

Guide rapide

Arrêt du concours

BENZING M2/M3

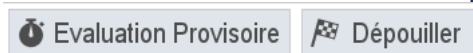
1. Dans le Société
 - a. Déconnectez le BENZING M2/M3 et rendez-vous dans votre club
 - b. Le vol est arrêté à cet endroit (avec une dépouillement temporaire ou une dépouillement)
 - c. Vérifiez la liste de confirmation
2. Dépouillement à la maison
 - a. Appuyez sur le concours que vous souhaitez (temp.) dépouillement



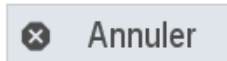

- i.
- b. Appuyez sur Configuration



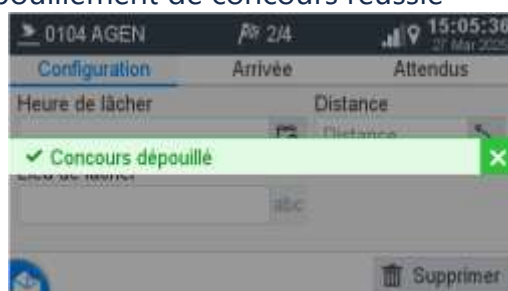
- i.
- c. Appuyez sur Evaluation Provisoire ou dépouiller



- i.
 1. Evaluation Provisoire: La concours ne sera pas libérée, les pigeons qui arrivent plus tard sont des pigeons pour le résultat
 2. Dépouiller: Le concours est lancé, les pigeons qui arrivent encore ne peuvent plus être inclus dans les résultats
- d. Vous recevrez maintenant une notification sur l'écran




- i.
- e. Déplacez la carte violette sur une antenne connectée
- f. Le Dépouillement de concours réussie



i.

3. Dépouillement à distance
 - a. Aller sur MyPigeons
 - b. Cliquez sur Mes Concours
 - c. Cliquez sur le concours que vous souhaitez dépouiller
 - d. Cliquez sur Gestion
 - e. Faites défiler vers le bas et cliquez sur



- i.
 1. Evaluation Provisoire: Creeër une évaluation temporaire
 - a. La concours ne sera pas libérée, les pigeons qui arrivent plus tard sont des pigeons pour le résultat
 2. Dépouillement: Dépouillement la concours
 - a. Le concours est lancé, les pigeons qui arrivent encore ne peuvent plus être inclus dans les résultats
 - f. Appuyez sur OK pour confirmer
 - g. Vous avez maintenant effectué une dépouillement (provisoire)
 - h. Pour retirer le concours, vous devez toujours suivre la procédure de dépouillement standard par la suite dans le Club ou via la Dépouillement à la maison avec la carte violette (voir point 1 ou 2)
4. Si le SmartHub était connecté pour cette course et que vous connectez votre horloge avant de supprimer la concours, la liste des dépouillement (provisoire) apparaîtra dans votre compte MyPigeons et dans votre BENZING LiveApp
5. Retirer une allumette du M2/M3
6. Connectez l'horloge
7. Appuyez sur le concours que vous souhaitez supprimer
8. Appuyez sur Configuration
9. Appuyez sur Supprimer
 - i.  Supprimer
 - b. Appuyez sur OUI pour confirmer
Supprimer le concours Etes-vous certain?

Ceci est irréversible



- i.
10. Vous pouvez toujours consulter les données de concours via MyPigeons si un SmartHub a été connecté