





## Guide rapide

### Commencer un concours

#### BENZING M2/M3

1. Démarrez votre système, puis connectez l'horloge au SmartHub/Antennes
2. Quand l'horloge a commencé
  - a. Le SmartHub se connecte au réseau mobile et aux satellites GPS, cela peut prendre jusqu'à 5 minutes
    - i.  09:08:14  
05 Mar 2024 Aucun SmartHub connecté
    - ii.  09:09:21  
05 Mar 2024 SmartHub établit une connexion mobile
    - iii.  09:09:41  
05 Mar 2024 SmartHub dispose d'une connectivité mobile
    - iv.  09:10:12  
05 Mar 2024 SmartHub avec connectivité mobile et GPS
3. Un concours est automatiquement actif après le démarrage de votre système
4. Vous avez la possibilité de régler la date, l'heure et la distance afin de pouvoir suivre la vitesse sur l'écran du BENZING M2/M3
  - a. Appuyez sur le concours
  - b. Appuyez sur Configuration
  - c. Appuyez sur le bouton d'heure de lâcher
    - i. Réglez la date, le mois et l'année en faisant défiler
    - ii. Réglez l'heure, les minutes et les secondes en faisant défiler
    - iii. Appuyez sur le V vert
  - d. Appuyez sur Distance
    - i. Entrez la distance (km.)
    - ii. Appuyez sur le V vert
5. Accédez à l'écran d'accueil
  - a. Appuyez sur le logo BENZING
  - b. Appuyez sur Menu
6. La vitesse actuelle apparaît désormais dans le cadre Concours, mise à jour toutes les 5 secondes
7. Attendez maintenant qu'un pigeon arrive